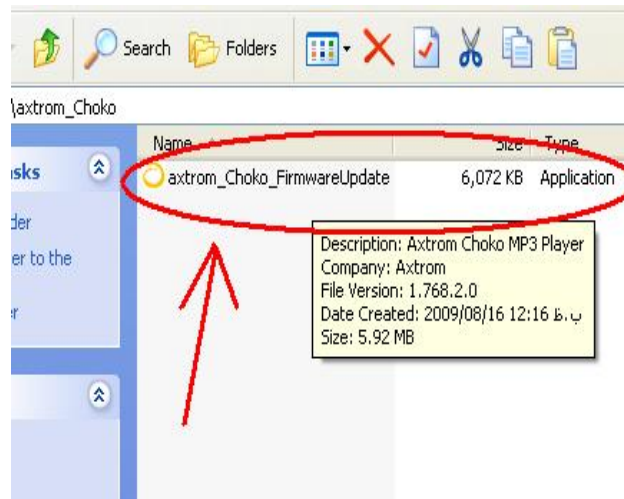


## به نام خدا

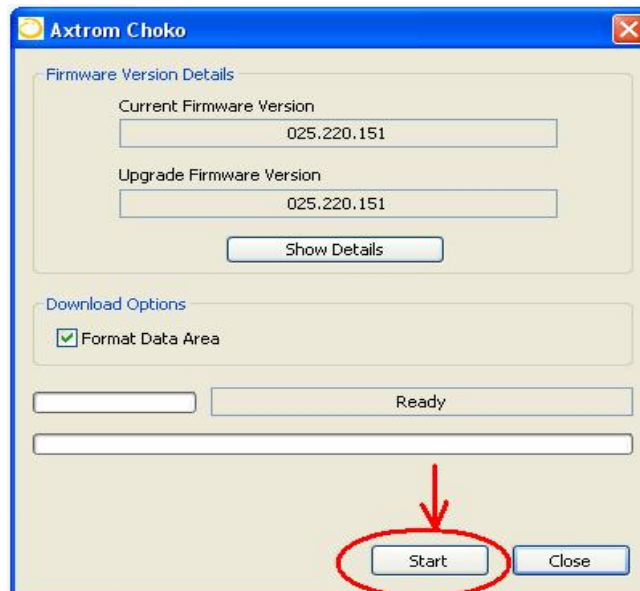
سوال: چگونه می توان مشکل ریست و یا هنگ در MP3 Player چوکو (Axtrom Choko) را برطرف کرد؟

جواب:

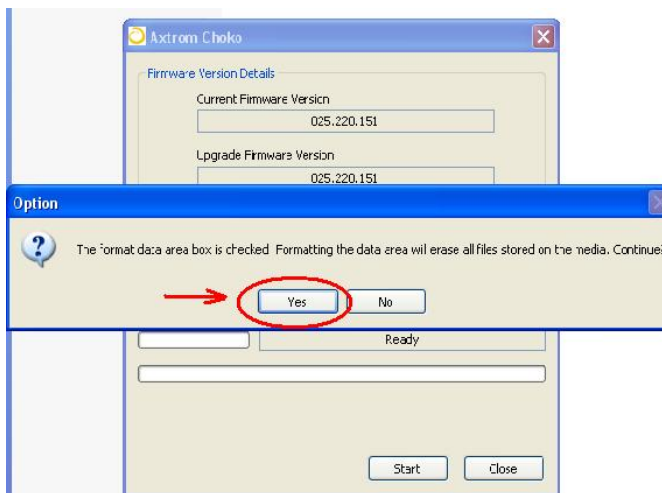
1. ابتدا نرم افزار مربوطه را از این قسمت دانلود کرده و آنرا از حالت فشرده خارج سازید (Unzip).



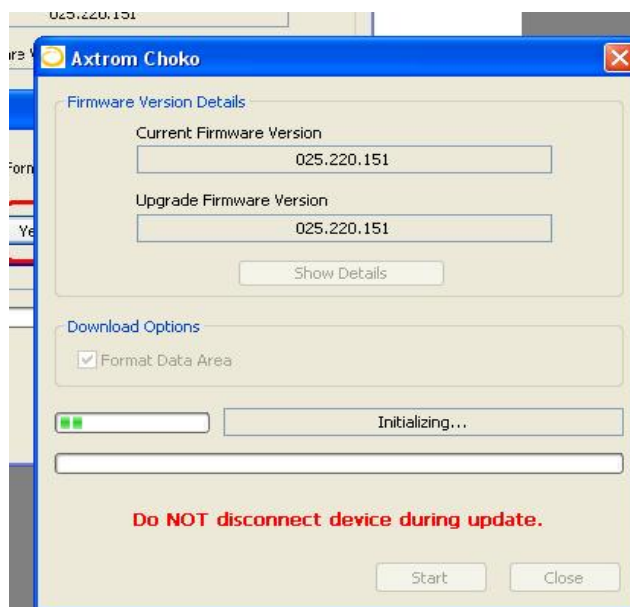
2. قبل از هرچیز از اطلاعات خود نسخه پشتیبان تهیه کنید. (Backup)
3. نرم افزار axtrom FirmwareUpdate را اجرا کنید.
4. بروی Start کلیک کنید.



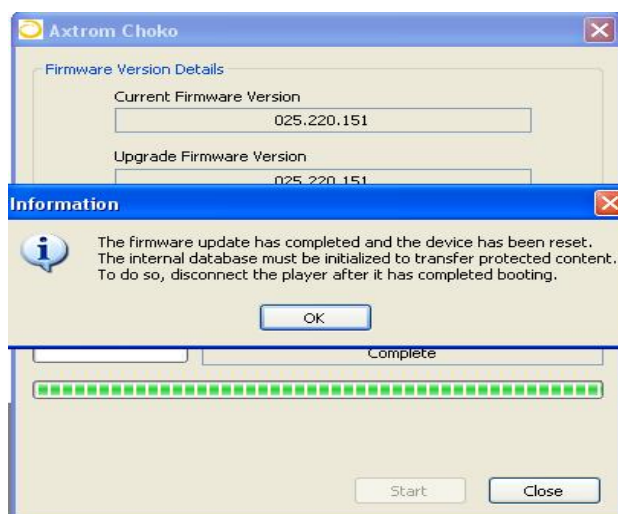
5. پیغامی برای پاک شدن تمامی اطلاعات ظاهر می شود، بروی YES کلیک کنید.



6. منتظر بمانید تا برنامه بطور خودکار نرم افزار را بروزرسانی (Update) کند. دقت داشته باشید که در این هنگام اتصال USB را قطع نکنید و به هیچ دکمه ای دست نزنید.



7. در انتها پیغامی مبنی بر پایان یافتن بروزرسانی ظاهر می شود. بروی OK کلیک کنید و اتصال USB را قطع کنید.



8. سپس MP3 Player را به درگاه USB وصل کنید، خواهید دید که مشکل حل شده است.