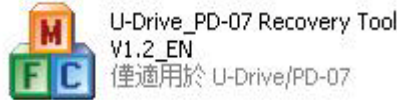


بسمه تعالی

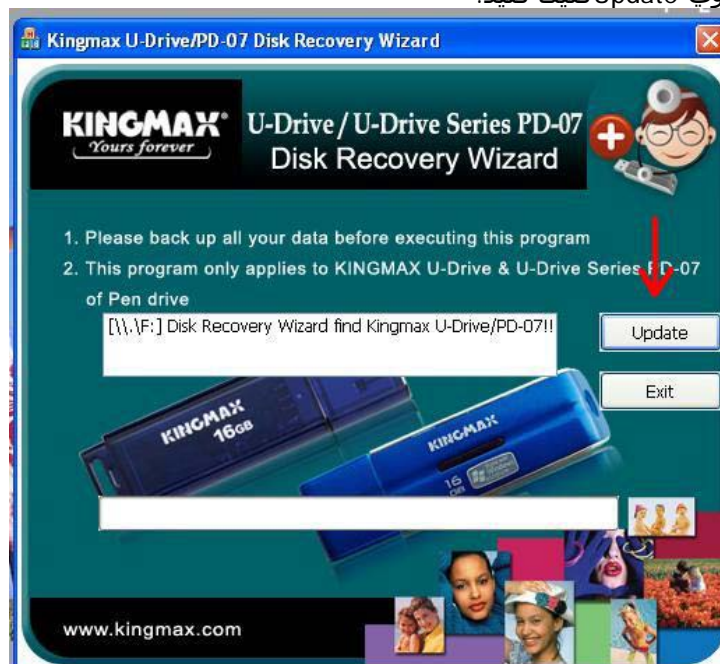
آیا فلش دیسک شما ویروسی شده؟ آیا فلش دیسک شما به مشکل برخورد کرده است؟ این راهنما به شما کمک خواهد کرد تا مشکل فلش دیسک KINGMAX U Drive ویا PD-07 شما حل شود.



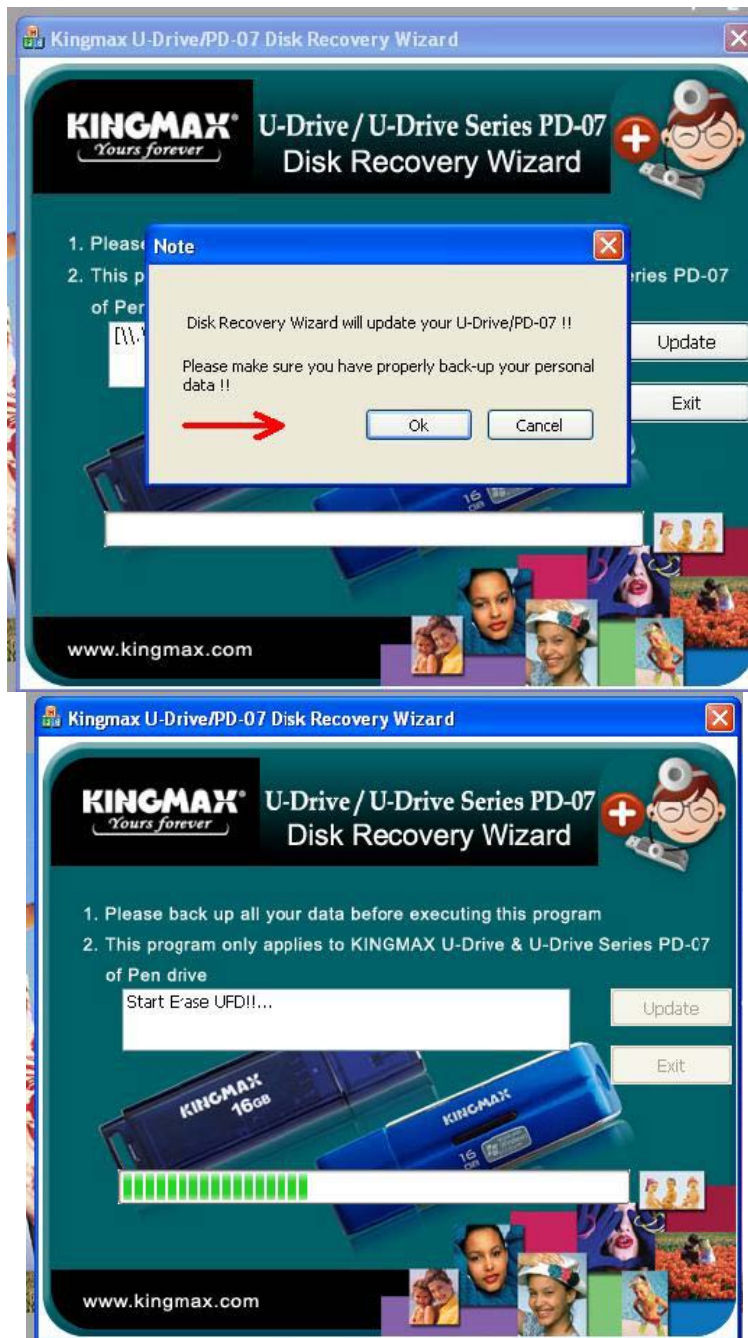
قبل از هر چیز دقت داشته باشید که این نرم افزار زمانی کار خواهد کرد که فلش دیسک شما توسط ویندوز شناسایی شود. قبل از اجرای این برنامه حتماً از اطلاعات خود نسخه پشتیبان تهیه کنید. ابتدا این فایل را از این قسمت دانلود کنید و آنرا از حالت فشرده (Unzip) خارج کنید. داخل پوشه مورد نظر شده و بروی U-Drive_PC-07 Recovery Tool V1.2_EN کلیک کنید.



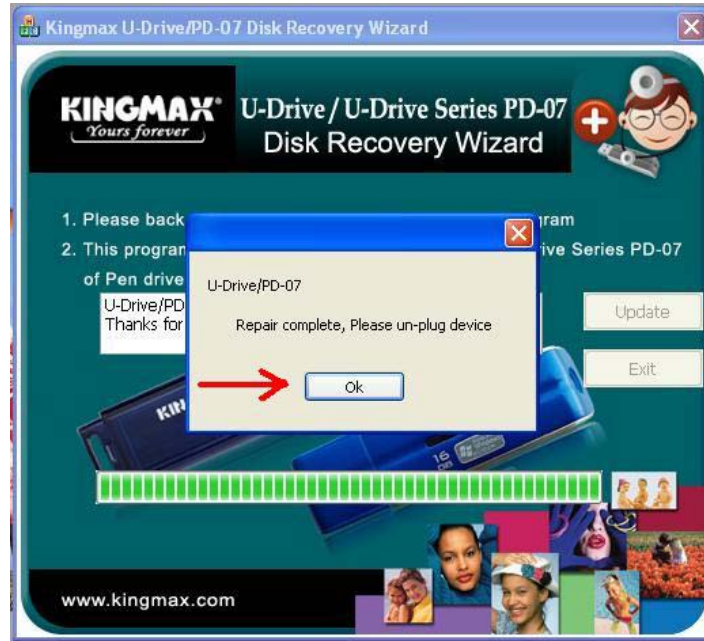
در پنجره ای که باز می شود بروی Update کلیک کنید.



برروی OK کلیک کنید تا نرم افزار کار بازسازی فلش را انجام دهد.



کمی منتظر بمانید تا عملیات به پایان برسد. سپس بروی OK کلیک کنید.



فلش دیسک را از درگاه USB خارج کرده و دوباره وصل کنید. خواهید دید که مشکل فلش دیسک شما حل شده است.